

**GEMEINDE BRÜHL**  
**Kindergartenbedarfsplanung 2020**

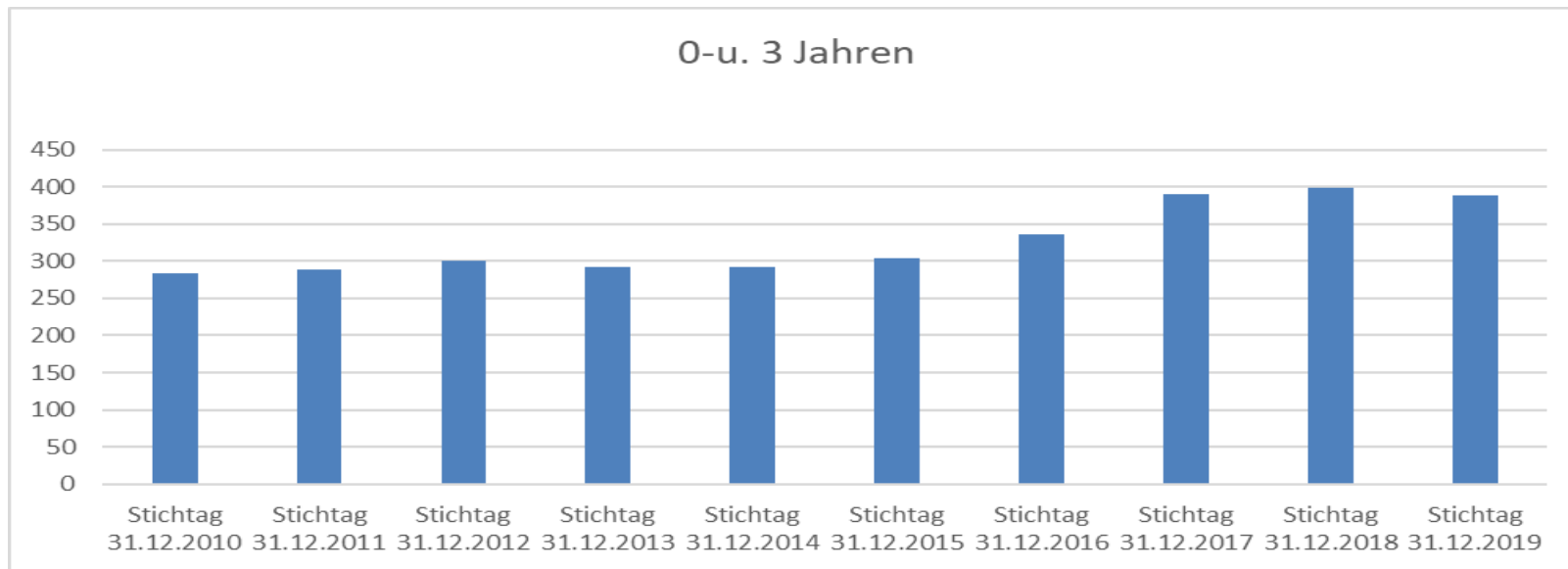
Benjamin Weber

Gemeinde Brühl:

- Einwohner: 14.470 (Stand 01.03.2020)
- Ortsteile: Brühl, Rohrhof
- Landkreis: Rhein-Neckar-Kreis

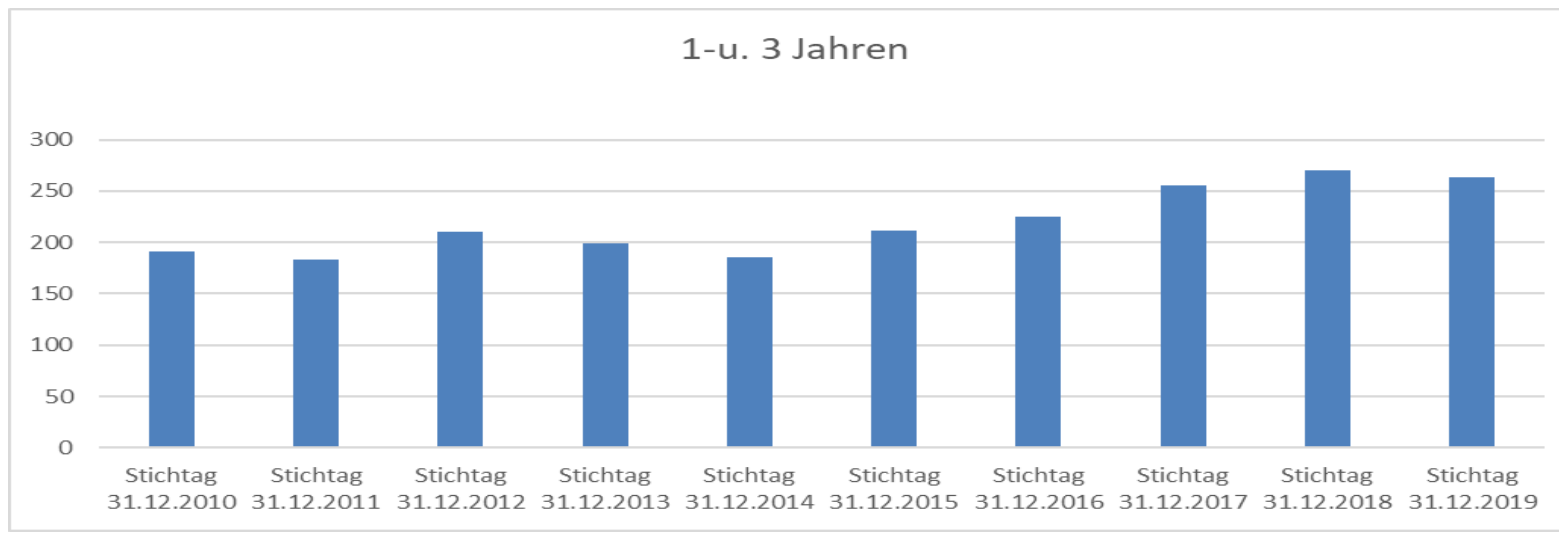
## Entwicklung der Kinderzahlen (0- unter 3 Jahre)

	Brühl/Rohrhof
Stichtag 31.12.2010	283
Stichtag 31.12.2011	289
Stichtag 31.12.2012	301
Stichtag 31.12.2013	293
Stichtag 31.12.2014	293
Stichtag 31.12.2015	304
Stichtag 31.12.2016	337
Stichtag 31.12.2017	391
Stichtag 31.12.2018	398
Stichtag 31.12.2019	389



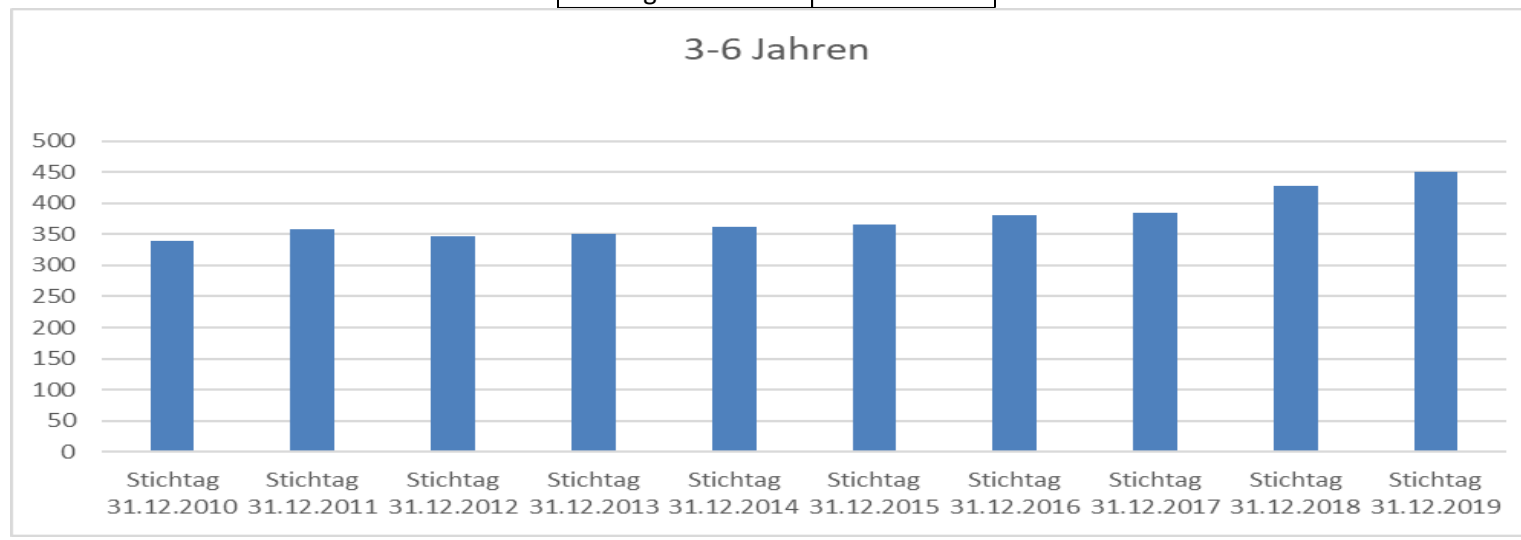
## Entwicklung der Kinderzahlen allgemein (1- unter 3 Jahre)

	Brühl/Rohrhof
Stichtag 31.12.2010	191
Stichtag 31.12.2011	183
Stichtag 31.12.2012	210
Stichtag 31.12.2013	199
Stichtag 31.12.2014	186
Stichtag 31.12.2015	212
Stichtag 31.12.2016	225
Stichtag 31.12.2017	256
Stichtag 31.12.2018	270
Stichtag 31.12.2019	263



## Entwicklung der Kinderzahlen allgemein ( 3-6 1/2 Jahre)

	Brühl/Rohrhof
Stichtag 31.12.2010	339
Stichtag 31.12.2011	358
Stichtag 31.12.2012	346
Stichtag 31.12.2013	351
Stichtag 31.12.2014	362
Stichtag 31.12.2015	366
Stichtag 31.12.2016	380
Stichtag 31.12.2017	384
Stichtag 31.12.2018	428
Stichtag 31.12.2019	451



## Platzbelegung zum 01.03.2020:

Stand 01.03.2020	Kindergarten St. Bernhard		Kindergarten Heiligenhag		Kindergarten St. Lioba		Haus der Kinder		Kindergarten Kleine Strolche		Kindergarten St. Michael		Waldkindergarten		Sonnenscheinkindergarten		Krippe DBV		Gruppen/Plätze lt. Betriebserlaubnis	
	Gruppen	Plätze	Gruppen	Plätze	Gruppen	Plätze	Gruppen	Plätze	Gruppen	Plätze	Gruppen	Plätze	Gruppen	Plätze	Gruppen	Plätze	Gruppen	Plätze	Gruppen insgesamt	Plätze insgesamt
<b>Verfügbare Gruppen und Plätze lt. Betriebserlaubnis:</b>																				
für Kinder im Kindergartenalter (ab 3 J.)	4	89	2	47	3	75	4	100	2	44	3	75	1	20	2	50	0	0	21	500
für Kinder unter 3 Jahren	0	0	2	20	2	20	2	20	1	10	1	10	0	0	0	0	1	10	9	90
<b>Gesamt:</b>	4	89	4	67	5	95	6	120	3	54	4	85	1	20	2	50	1	10	30	590
<b>Belegung 3 bis 6 1/2 -Jährige</b>																				
Verlängerte Öffnungszeiten (VÖ)	1	24	1	25	2	51	0	0	0	0	3	70	1	19	2	43	0	0	10	232
Ganztagsgruppen (GT)	1	20	1	22	1	22	2	50	1	20	0	0	0	0	0	0	0	0	6	134
Altersgemischte Gruppen (AM)	2	34	0	0	0	0	2	47	1	22	0	0	0	0	0	0	0	0	5	103
.J. AM-Plätze für unter 3-Jährige:	0	10	0	0	0	0	0	3	0	2	0	2	0	0	0	0	0	0	0	17
<b>Gesamt Ü 3:</b>	4	68	2	47	3	73	4	94	2	40	3	68	1	19	2	43	0	0	21	452
<b>Belegung unter 3-Jährige</b>																				
in Kleinkindgruppen (Gruppe mit einer Öffnungszeit von mehr als 15 Std. wöchentlich):	0	0	2	20	2	20	2	20	1	10	1	10	0	0	0	0	1	10	9	90
davon Ganztagesplätze:	0	0	0	6	0	10	0	10	0	2	0	0	0	0	0	0	0	10	0	38
<b>Gesamt U 3:</b>	0	0	2	20	2	20	2	20	1	10	1	10	0	0	0	0	1	10	9	90
<b>Gesamtplätze U 3 + AM U 3</b>	0	10	2	20	2	20	2	23	1	12	1	12	0	0	0	0	1	10	9	107
Freie Plätze Ü3 aktuell		1*		0		2**		0		0		3***		1		7****		0		14
Freie Plätze U3 aktuell		0		0		0		0		0		0		0		0		0		0
Freie Plätze nach Vergabe (*-****) Stand 01.09.2020		1		0		2		0		0		1		0		1		0		5
<b>Gesamt 1 bis 6 1/2-Jährige:</b>	78		67		93		117		52		80		19		43		10		<b>559</b>	
Abgang aufgrund Einschulung 2020:	20		9		16		25		14		18		6		6		0		<b>114</b>	

**Die Gemeinde Brühl verfügt insgesamt über 500 Kindergartenplätze im Ü3-Bereich. Davon sind 19 Plätze an auswärtige Kinder vergeben; jedoch sind auch 17 Brühler Kinder in den umliegenden Gemeinden in den Kindergärten untergebracht. Zum 01.03.2020 waren 452 Kindergartenplätze für Kinder über drei Jahren belegt. Durch die sogenannten AM-Gruppen werden derzeit noch 17 Plätze (Vorjahr 10 Plätze) im Ü3-Bereich von unter 3Jährigen Kindern belegt. Diese 17 Kinder nehmen die doppelte Anzahl an Plätzen in Anspruch, 34 Plätze; also waren insgesamt 486 Plätze belegt. Von den 14 freien Plätzen entfallen alle auf den Ü3-Bereich, hiervon werden zum Kindergartenjahr 2020/21 (ab September 2020) noch 9 Plätze belegt, so dass 495 Kindergartenplätze im Ü3-Bereich belegt und für 5 Kinder würde aktuell noch ein freier Platz zur Verfügung stehen. (452+34AM+9=495 belegte Plätze)**

**Anstieg der Jahrgangsstärke im Ü3-Bereich von 428 Kindern im Jahr 2018 auf 451 Kinder im Jahr 2019. Gründe hierfür sind zum einen Zuzüge von Kindern in diesem Altersbereich und zum anderen, Kinder die beim Stichtag der Bedarfsplanung 2019 kurz vor Vollendung des 3. Lebensjahres standen.**

## Ausbauplanung im U3-Bereich (1- unter 3 Jahre)

Nach vielen Jahren fiel zum ersten Mal wieder die Jahrgangsstärke im U3-Bereich von 270 Kinder im Jahr 2018 auf 263 Kinder im Jahr 2019 leicht.

Der Gemeinde Brühl stehen in den Brühler Kindergärten insgesamt 90 reine Krippenplätze im U3-Bereich zur Verfügung (Stand 01.03.2020); hinzu kommen mit der Kindertagespflege aktuell zusätzlich 44 Plätze.

Kindertagespflege ist eine gesetzlich anerkannte Betreuungsform. Seit dem 01.08.2013 besteht für Kinder ab dem ersten Lebensjahr der gleichrangige Rechtsanspruch auf Förderung in einer Kindertageseinrichtung oder in Tagespflege, hierdurch wurde die Kindertagespflege verstärkt in den Fokus gerückt. Kindertagespflege zeichnet sich in ihrem Angebot insbesondere durch individuelle Bedarfsausrichtung und eine hohe Flexibilität aus. Sie bietet vor allem in den ersten Lebensjahren eine familiennahe Betreuung, bei der die individuellen Bedürfnisse berücksichtigt werden können. Die Tagesmutter / der Tagesvater hat die Möglichkeit und die Zeit, sich einzelnen Kindern intensiv zuzuwenden. Kinder in Tagespflege werden von ein und derselben Person betreut, dieses ist insbesondere für Kinder unter drei Jahren aus entwicklungs-psychologischer Sicht ein bedeutsamer Aspekt. Auch besondere Betreuungszeiten, wie z. B. frühmorgens, abends oder am Wochenende und an Feiertagen sind die Vorzüge der Kindertagespflege und können eine flexible und wohnortnahe Alternative bzw. Ergänzung zu Kindertageseinrichtungen sein. Aktuell sind nahezu alle Betreuungsplätze in der KTP ausgebucht.

## **Kooperation mit freien Trägern**

- Steigende Kinderzahlen führen zur Vollbelegung aller Einrichtungen im U3-Bereich.
- Die bestehende Kooperation mit den freien Trägern (DBV und InFamilia) zur Belegung von Plätzen für Kinder unter 3 Jahren, um den Rechtsanspruch zu gewährleisten soll/muss fortgeführt werden.



## Alternative 1: Entwicklung in Brühl

### **Neubaugebiet Am Schrankenbuckel (Bebauung ab 2024):**

Als Grundlage der Hochrechnung wurde anhand des Wohnungskoeffizienten des statistischen Landesamts Baden-Württemberg eine Anwendungsformel aus den vorhandenen Basisdaten ermittelt und auf das Neubaugebiet Am Schrankenbuckel umgelegt.

<b>Neubaugebiet</b>	<b>Wohneinheiten (ohne Seniorenwohnhaus)</b>	<b>geschätzte Einwohner (mit Senioren)</b>
<ul style="list-style-type: none"><li>• Am Schrankenbuckel</li></ul>	ca. 270	ca. 670

# Bedarfsplanung: Schaffung zusätzlicher Plätze

## Sukzessive Bebauung Wohngebiet "Am Schrankenbuckel"

Hochrechnung der voraussichtlich zu erwarteten Kinderzahlen  
in dem neuen Baugebiet, Stand August 2019

Baugebiet	Anzahl der Wohneinheiten	Quotient (für die erwarteten Einwohner)	EW-Summe	2025/26		
				Bebauung	U3	Ü3
<b>Am Schrankenbuckel</b>	ca. 270	2,23	600	100%	39	39
<b>Platzbedarf:</b>					<b>39</b>	<b>39</b>
<b>BASIS:</b>	Buchenstr., Ahornstr., Eichenstr., Ulmenstr., Erlenstr.					
Wohneinheiten	48					
Einwohnerzahl	147					
Einwohner bis 3 Jahre	9	$100\%/138*9= 6,52\%$				
Einwohner 3-6 Jahre	9	$100\%/138*9= 6,52\%$				

## **Alternative 2: Entwicklung in Brühl**

Die 2. Alternative wäre eine Hochrechnung auf Grundlage von Zahlen des Statistischen Landesamts Baden-Württemberg.

### **Neubaugelbiete:**

<b>Neubaugelbiet</b>	<b>Wohneinheiten</b>	<b>Familien mit Kinder</b>
Am Schrankenbuckel	ca. 270	135

### **Im Schnitt 1,59 Kinder je Frau – Höchste Geburtenrate seit über 40 Jahren**

Pressemitteilung 30/2018  
Stuttgart, 15. Februar 2018

In Baden-Württemberg wurden im Jahr 2016 rund 107 500 Kinder lebend geboren und damit ca. 7 200 mehr als in 2015. Somit lag die Zahl der Lebendgeborenen nach Angaben des Statistischen Landesamts zum fünften Mal in Folge höher als im jeweiligen Vorjahr. Eine Ursache für diesen positiven Trend wird in der in den vergangenen Jahren enorm angestiegene Zuwanderung gesehen, die auch zu einer Zunahme der Zahl der Frauen im gebärfähigen Alter geführt hat. Hinzu kommt, dass nun Kinder der geburtenstarken Jahrgänge Anfang der 1960er-Jahre, den so genannten Babyboomern, selbst wieder Kinder bekommen. So hat sich die Betreuungsquote der Kinder im Alter von unter 3 Jahren von 8,8 Prozent im Jahr 2006 auf 27,7 Prozent im Jahr 2016 mehr als verdreifacht.

## Anteil von Kindern beim Zuzug:

Um die Zahl der Kinder im Kindergartenalter zu ermitteln werden folgende statistischen Annahmen einbezogen:

1. Durchschnittliche Anzahl von Kindern pro Frau 1,59
2. Kinderjahrgänge 5 1/2

Neubaugebiet	Wohneinheiten	Familien mit Kinder	Anzahl Kinder
Am Schrankenbuckel	ca. 270	135	215

270 Wohneinheiten entstehen in den Neubaugebiet FV Brühl, davon die Hälfte Familien mit Kindern (135), je 1,59 Kinder im Alter von 0-18 Jahren (215), daraus ergeben sich bei einer Idealverteilung fünfeinhalb Kindergartenjahrgänge, somit wären dies **70** Kinder im Kindergartenalter.

## **Zusammenfassung der daraus benötigten Betreuungsplätze:**

### **Alternative 1:**

Insgesamt benötigte Betreuungsplätze laut Berechnung 78.

### **Alternative 2:**

Insgesamt benötigte Betreuungsplätze laut Berechnung 70.

**Durchschnitt der benötigten Betreuungsplätze beider Alternativen liegt bei 74 zusätzlichen Kindergartenplätzen.**

**! Hier hat man bereits mit der Bedarfsplanung 2018/19 den optionalen 3. Bauabschnitt beschlossen:**

**=> Bauabschnitt 3 (optional):**

Der Steffi-Graf-Park grenzt im Westen an den Pavillon an. Hier bietet sich eine Erweiterungsfläche für vier Gruppen. Der Pavillon wird im Westen erweitert. Der Anbau passt sich optisch und somit dem gesamten Ensemble von Schule, Kindergarten, Sporthalle an.

Es können vier Gruppenräume mit zugehörigen Schlafbereichen, ein Waschraum, Lager- und Materialraum entstehen. Die Sanitärbereiche für die U3-Kinder werden im Bestand an die Sanitärzonen angegliedert. Die Außenkellertreppe, die den Vereinen als Zugang zu Ihren Räumlichkeiten im Untergeschoss dient, wird nach Norden verlegt.

Der vorhandene Außenbereich bleibt erhalten und wird von den Ü3-Kindern genutzt, deren Gruppenräume sich direkt an diesen angliedern. Die U3-Kinder erhalten einen eigenen, dem Alter angepassten, Außenbereich Richtung Steffi-Graf-Park. Auch hier gibt es einen direkten Zugang aus jedem Gruppenraum.

Die neue Außenkellertreppe befindet sich außerhalb der Außenbereiche der Kinder und ist somit jederzeit zugänglich.

Hier kann man gezielt die erforderlichen Betreuungsplätze für das bevorstehende Wohngebiet „Am Schrankenbuckel“ schaffen. Bei der detaillierten Planung wird das Fachamt festlegen, ob U3- oder Ü3-Plätze erforderlich sein werden und dies in den Planungen berücksichtigen.

Geschätzte Baukosten gem. Kostenschätzung von knapp EUR 1.600,000 für vier neue Gruppen steht ein max. Zuschuss in Höhe von EUR 480.000,00 gegenüber.

Auch künftig ist eine zeit- und realitätsnahe Prognose der Nachfragequote wichtig, um weder Überkapazitäten zu schaffen noch ein (erhebliches) Platzdefizit zu haben.

## Bereinigte Warteliste der Kinder, die für 2020 keine Zusage erhalten haben

Stichtag 30.07.2020	U3			Ü3			Insgesamt
	VÖ	GT1	GT2	VÖ	GT1	GT2	
sofort	25	5	2	8	2		42
Aug 20	1				3		4
Sep 20	4						4
Okt 20							
Nov 20	4						4
Dez 20	1	1					2
<b>Insgesamt:</b>	35	6	2	8	5		<b>56</b>



## **Versorgungs- und Betreuungsquote in Brühl** **(Berechnung Rhein-Neckar-Kreis zum Stichtag 01.03.2020)**

U3-Bereich:	Versorgungsquote 40,2%	Betreuungsquote 39,4%
Ü3-Bereich:	Versorgungsquote 106,92%	Betreuungsquote 95,09%

### **Hinweis:**

*Jedoch zeigt die Warteliste auf, dass weiterhin dringend neue Betreuungsplätze im U3- und Ü3-Bereich geschaffen werden müssen um allen Kindern, die auf einen Betreuungsplatz angewiesen sind, auch einen Betreuungsplatz anbieten zu können.*

