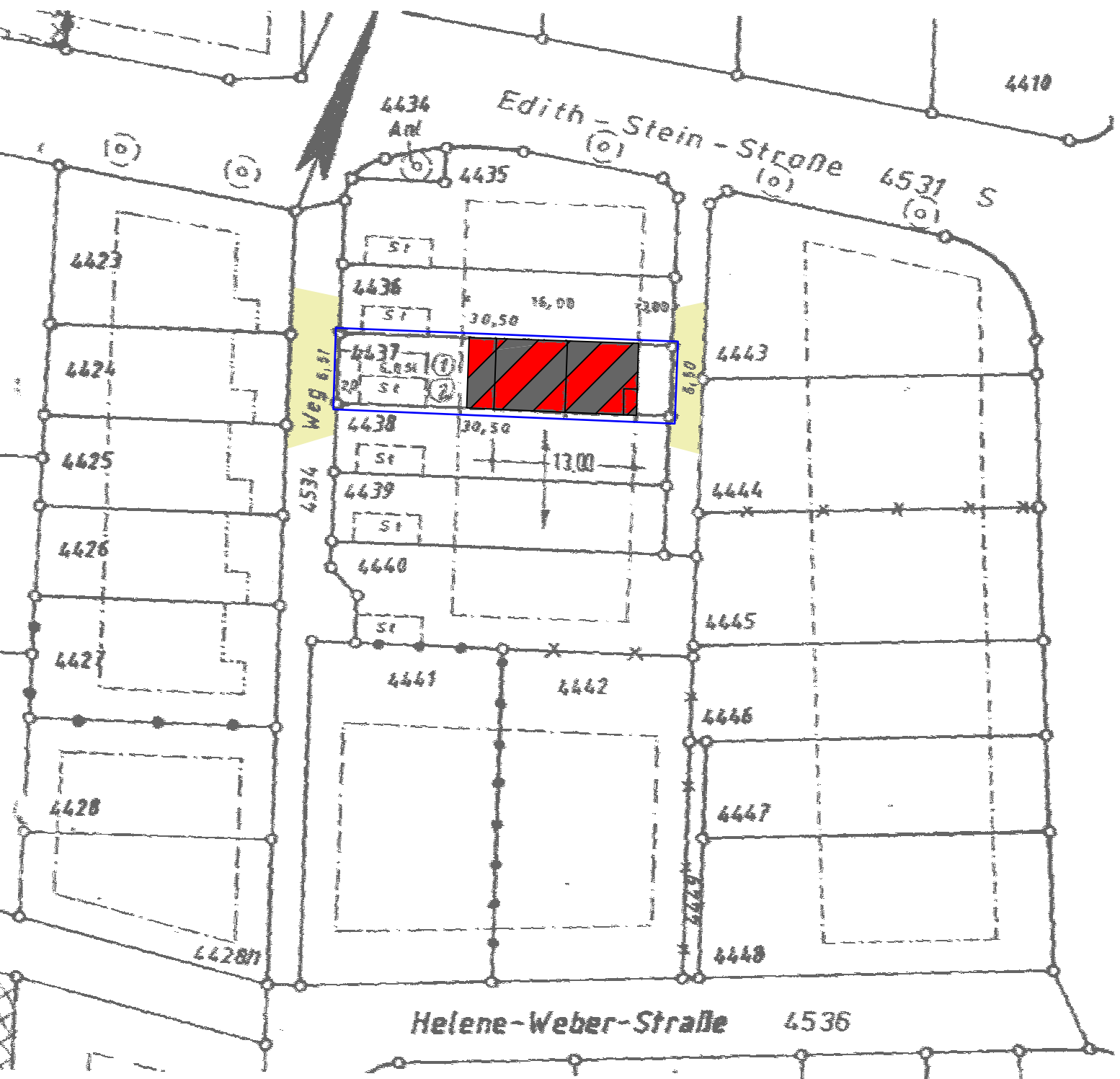



Lageplan

M. 1:500


Flurstück Nr.: 4437

Gemarkung: Brühl
Gemeinde: Brühl



Architekt  Dipl.-Ing. Rolf G. Mehrer
Brühler Weg 40 - 68723 Plankstadt
AB 06202-131 87 - Mobil 0171-40 38 490
Mail archME@web.de - architekt-mehrer.de
Lageplan 1:500, 19.01.2026 ME

Schwetzingen, den 7. Nov. 1990

 Dipl. Ing. (FH)

THEO BUTSCH Öffentlich bestellter Vermessungsingenieur
D-6830 SCHWETZINGEN * Odenwaldring 7
Telefon: 06202/25061
Telefax: 06202/15550